


Не нарушая закономерности, дорисуй вместо точек фигурки.



На каждом рисунке раскрась предмет, который меньше. Нужно ли раскрашивать звёздочки.




Раскрась большие треугольники - зелёным, маленькие - синим; большие квадраты - красным, маленькие - жёлтым.



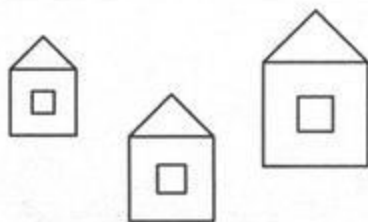




Соедини предметы стрелками в соответствии со словами. Раскрась большие зелёным цветом, средние - жёлтым, а маленькие - красным.


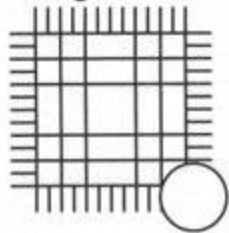


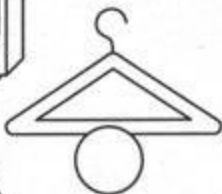

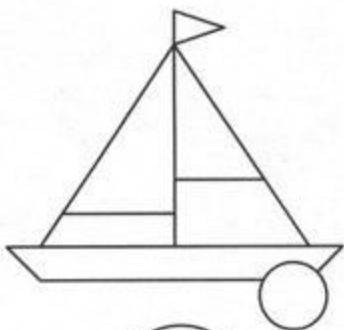


УВЕЛИЧЕНИЕ



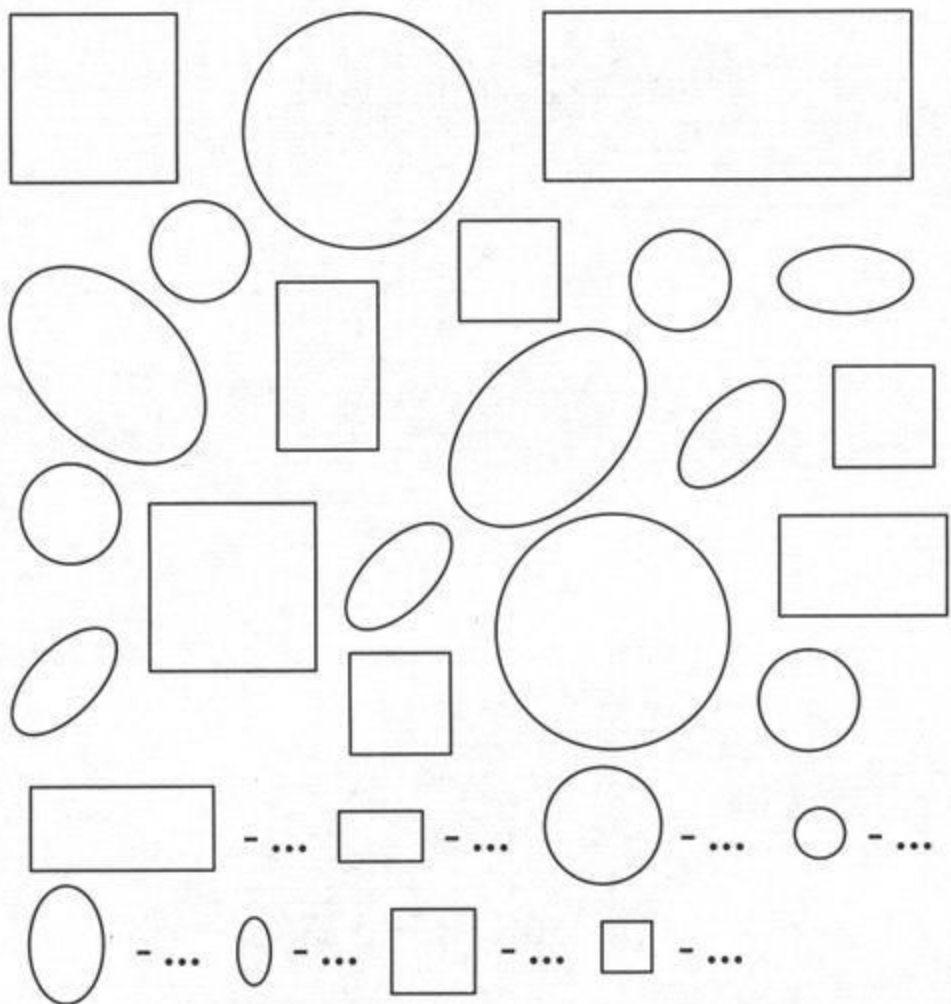
УМЕНЬШЕНИЕ



Какой формы эти предметы? Нарисуй около каждого предмета его форму. Раскрась предметы в нужные цвета.



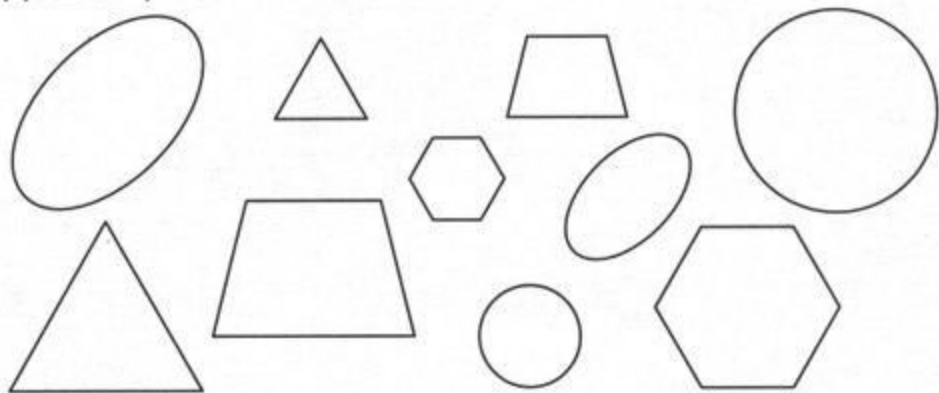
Раскрась большие фигуры - красным цветом, маленькие - синим цветом и сосчитай.



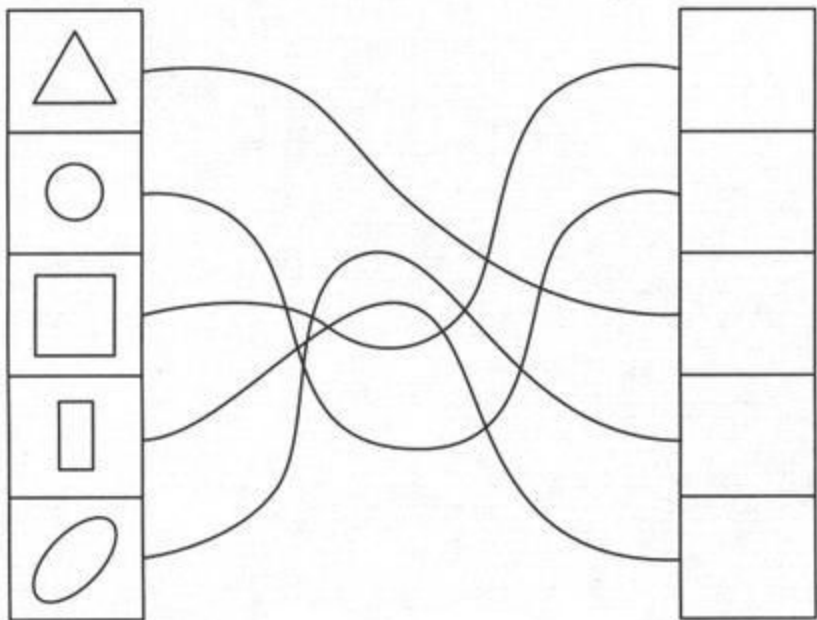
Какая фигура лишняя? Почему?











Соедини фигуры линией: большая - маленькая. Назови фигуры на одной "верёвочке". Маленькие фигуры раскрась зелёным карандашом, большие - жёлтым.




Перенеси фигурки на новые места. Большие уменьшай, а маленькие увеличивай.



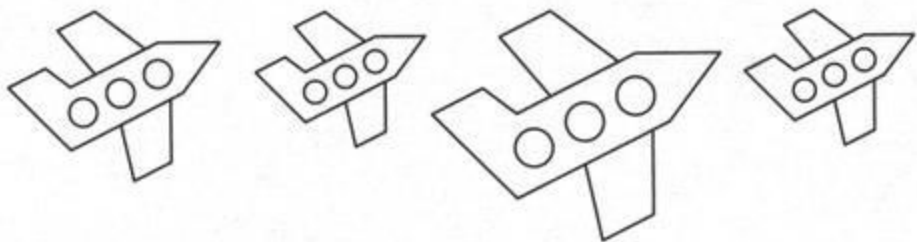
Дорисуй фигуры. Раскрась круги красным, треугольники жёлтым, сердечки оранжевым, грибы коричневым цветом.

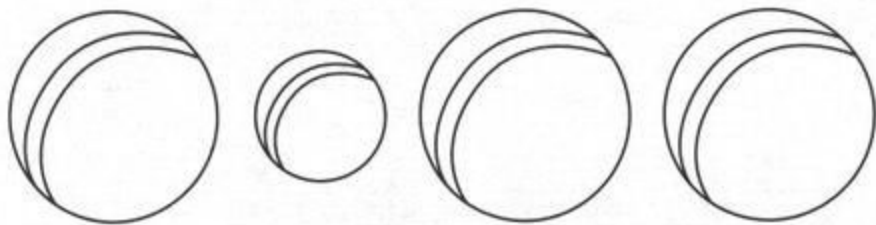
Продолжи узор и раскрась.



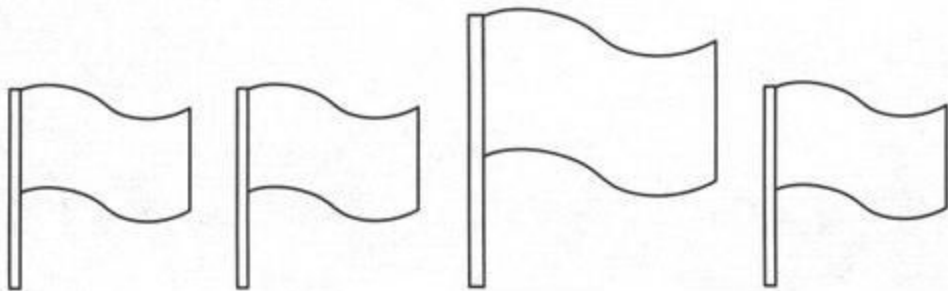
Раскрась маленькие самолёты так, чтобы большой самолёт был между синим и жёлтым, а жёлтый был рядом с зелёным.



Раскрась большие мячики так, чтобы маленький шар был между синим и красным, а красный был рядом с зелёным.

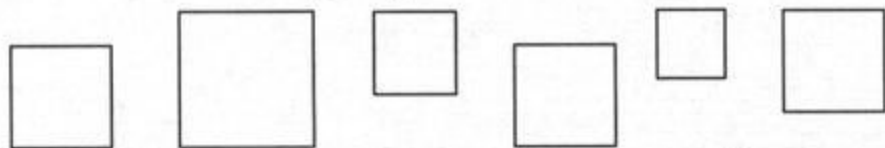


Раскрась маленькие флажки так, чтобы большой флажок был между оранжевым и голубым, а голубой был рядом с розовым.

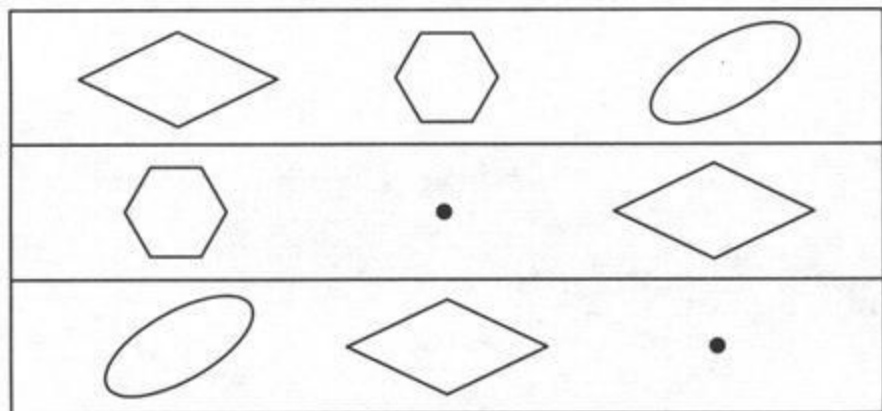




Заштрихуй самую маленькую фигуру сверху вниз, а самую большую - слева направо. Как называются эти фигуры?




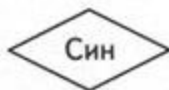
Нарисуй недостающие фигуры, чтобы в каждом ряду были фигуры разной формы. Раскрась фигуры каждого ряда так, чтобы между красной и синей была фигура жёлтого цвета.



Дорисуй предметы, соблюдая закономерность.



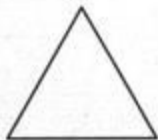
## Измени цвет



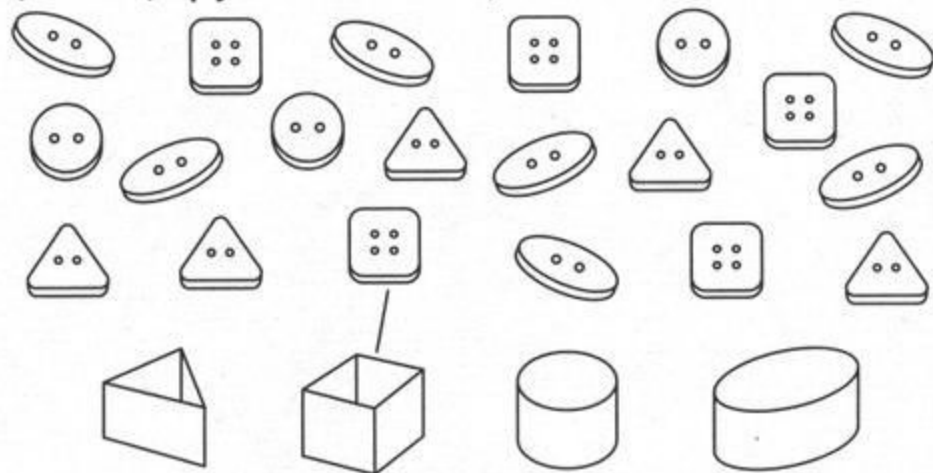
## Измени форму



## Измени размер

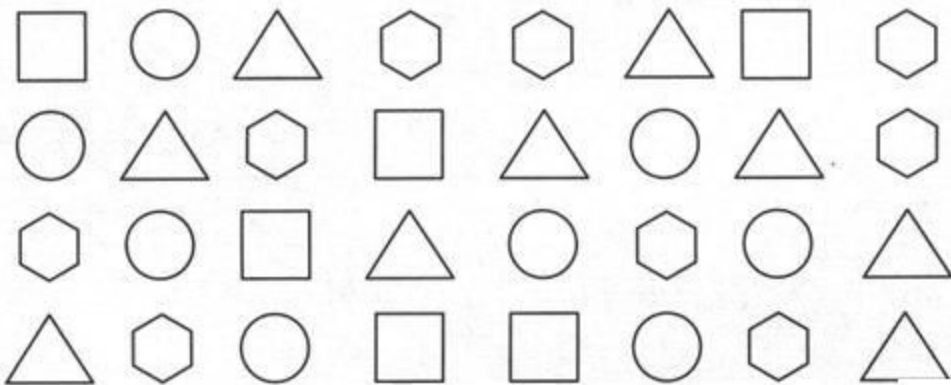


Раскрась коробочку треугольной формы - жёлтым цветом, квадратной - красным цветом, круглой - синим, овальной - зелёным.



Разложи пуговицы в коробочки нужной формы и раскрась в соответствующие цвета.

Расставь значки по образцу:




Раскрась фигурки в разные цвета.



- оранжевый



- зелёный



- красный



- жёлтый




- голубой



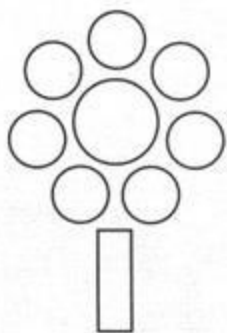




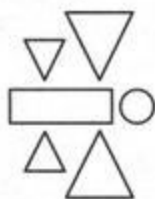
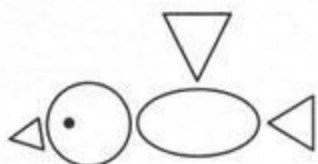

- коричневый



- синий



Из каких геометрических фигур состоят эти фигуры? Раскрась круги жёлтым цветом, овалы - оранжевым, треугольники - красным, прямоугольники - коричневым.



Рассмотри таблицу и выполни задание, пользуясь цветными карандашами.

	красным	жёлтым	синим	зелёным
				
				
				
				
				
				
				
				

Продолжи ряд.

